
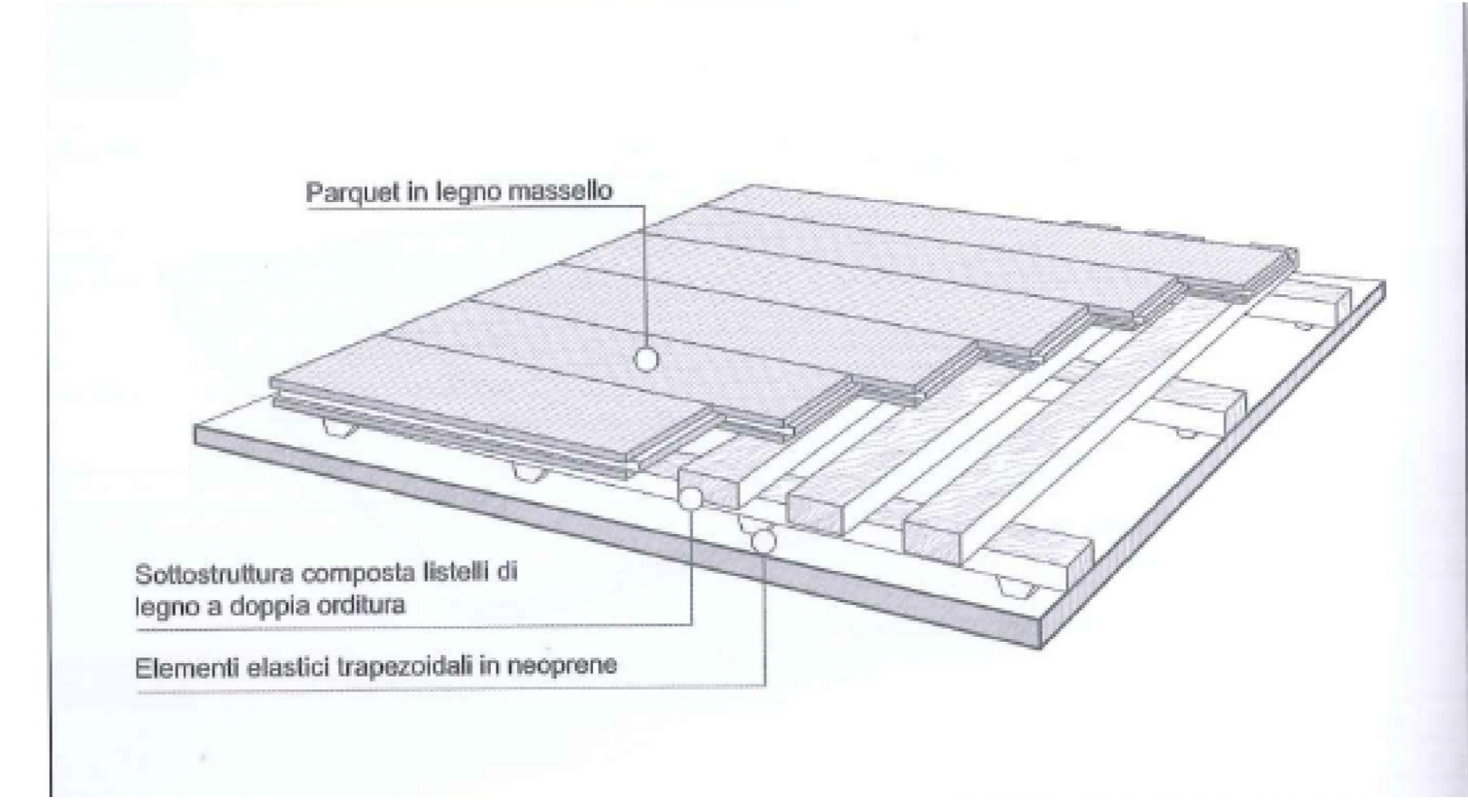



AREA SOGGETTA A SOSTITUZIONE DELLA PAVIMENTAZIONE


PAVIMENTAZIONE SPORTIVA IN PARQUET MASSELLO CON SOTTOSTRUTTURA IN LISTELLI



LA NUOVA PAVIMENTAZIONE DOVRA' ESSERE PREVENTIVAMENTE TRATTATA CON IDONEA VERNICIATURA AL FINE DI OTTENERE UNA REAZIONE AL FUOCO PARI ALLA EX CLASSE 1 E POTER PERMETTERE EVENTI DI PUBBLICO SPETTACOLO

IN FASE DI ESECUZIONE SI VALUTERA' SE RIMUOVERE ENTRAMBI GLI STRATI DI PAVIMENTAZIONE ESISTENTE, SI DECIDERA' QUINDI SOLO IN QUELLA FASE SE POSARE UNA NUOVA PAVIMENTAZIONE SOTTO IL SOTTOPONDO CEMENTIZIO O POSARE LA NUOVA PAVIMENTAZIONE SOPRA LO STRATO FINALE, NON RIMOSCO. DOVRA' COMunque ESSERE GARANTITA LA COMPLANARITA' CON GLI ACCESSI ESISTENTI AL CAMPO DI GIOCO UTILIZZANDO UNA SOTTOSTRUTTURA DELLA NUOVA PAVIMENTAZIONE CON SPESSORI ADEGUATI



 COMUNE DI NOVARA SETTORE LAVORI PUBBLICI	
PROGETTO ESECUTIVO	RESPONSABILE UNICO DEL PROCEDIMENTO Arch. Cristina RENNE
LINEE DI INTERVENTO PER IMPIANTISTICA SPORTIVA ANNO 2021 - 2022	
PALAZZETTO DELLO SPORT "STEFANO DAL LAGO" RIFACIMENTO PAVIMENTAZIONE PISTA DA GIOCO	
IL PROGETTISTA Geom. Marco GARAVAGLIA	
PLANIMETRIA INTERVENTO PARTICOLARE NUOVA PAVIMENTAZIONE	
COLLABORATORI Geom. Michela FED	
DATA GENNAIO 2023	SCALA DISEGNO 1:100
TAVOLA 2	