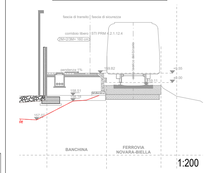
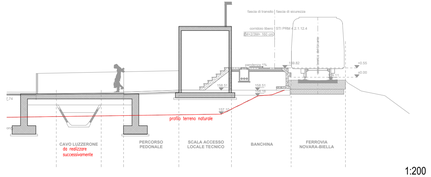
SEZIONI TIPOLOGICHE

SEZIONE A–A



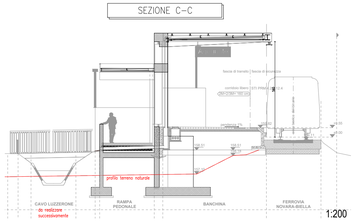
1:200

SEZIONE B–B



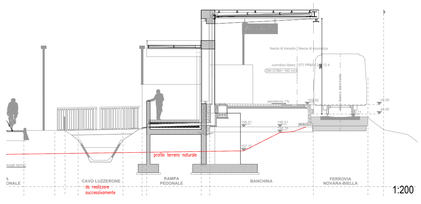
1:200

SEZIONE C–C



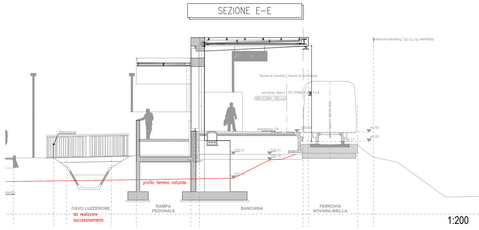
1:200

SEZIONE D–D



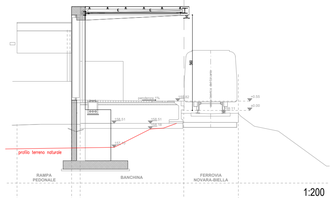
1:200

SEZIONE E–E



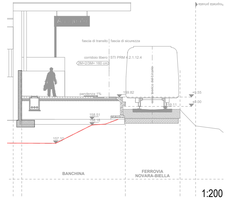
1:200

SEZIONE F–F



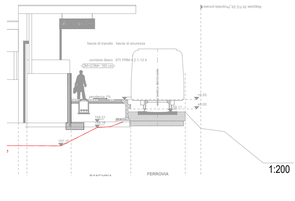
1:200

SEZIONE G–G

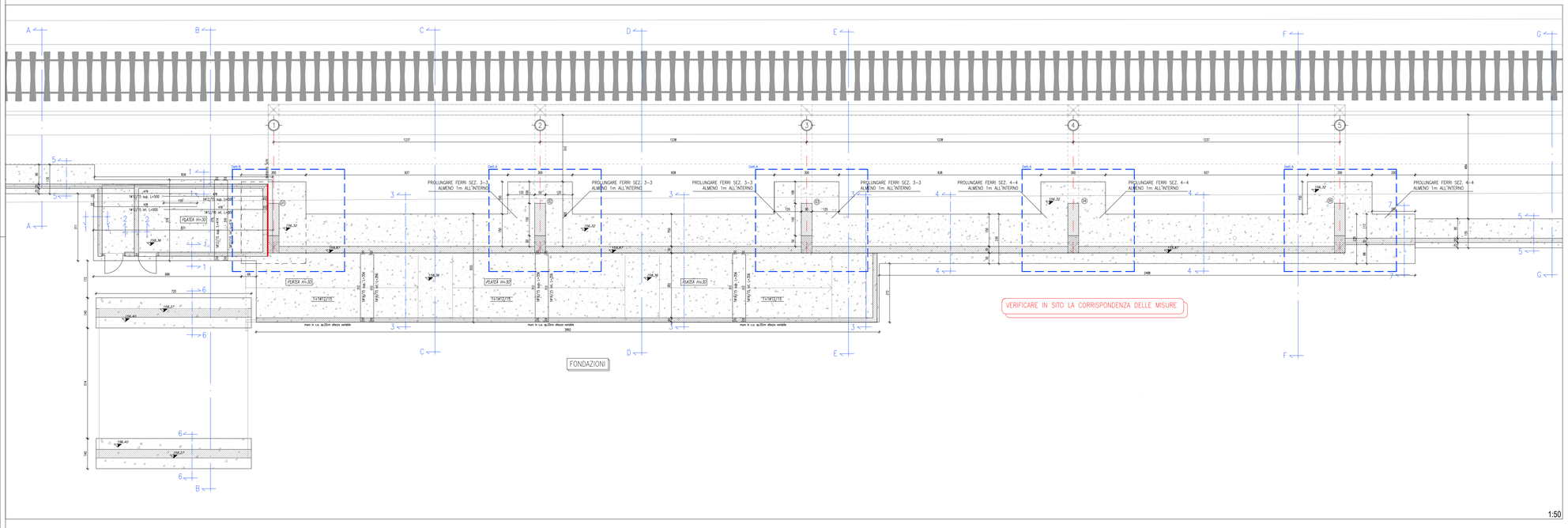


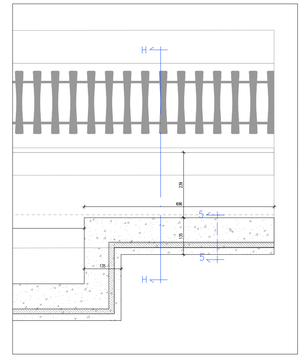
1:200

SEZIONE H–H



1:200





PILASTRI IN C.A. OPERA

MURI IN C.A. OPERA

PROVE SUI MATERIALI DA COSTRUZIONE (D.M. 17/01/2018)

CALCESTRUZZO
- Effettuare prelievo di calcestruzzo dal getto come da norma (p.to 11.2.4)
- Confezionare n. 6 provini di cm 15x15x15 per ogni 100 mc di calcestruzzo.
- Per ogni gruppo di getto eseguire una determinazione del peso (due provini)
- Per ogni tipologia di getto e struttura eseguire autocontrollo
- Le prove a compressione vanno eseguite conformemente alle norme UNI EN 12390-3:2009 tra il 28° e il 30° giorno di maturazione e comunque entro 45 giorni dalla data di prelievo.

ACCIAIO DA CEMENTO ARMATO
- Effettuare prelievo di 3 spezzoni marchiati di uno stesso diametro provenienti dallo stesso lotto di spedizione.
- Eseguire prove per accertamento delle proprietà meccaniche (resistenza e allungamento) per ciascun campione presso laboratorio abilitato entro 30 giorni dalla data di consegna del materiale.

ACCIAIO DA CARPENTERIA METALLICA
- Elementi di Carpenteria metallica: 3 prove ogni 90 tonnellate; il numero di campioni, prelevati e provati non può essere inferiore a tre.
- Lamiere grezze e profili formati a freddo: 3 prove ogni 15 tonnelate, il numero di campioni, prelevati e provati non può essere inferiore a tre.
- Bulloni e chiodi: 3 campioni ogni 100 pezzi impiegati, il numero di campioni, prelevati e provati non può essere inferiore a tre.
- Giunzioni meccaniche: 3 campioni ogni 100 pezzi impiegati, il numero di campioni, prelevati e provati non può essere inferiore a tre.

AVVISARE LA DIREZIONE LAVORI DUE GIORNI PRIMA DEL GETTO

CONCORDARE CON LA D.L. INTERRUZIONI E RIPRESE DI GETTO

RISPETTARE LE DIMENSIONI DELLE ARMATURE GARANTENDO GLI OPPORTUNI COPRIFERRI E INTERFERRI

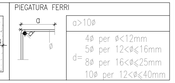
VERIFICARE IN SITO LA CORRISPONDENZA DELLE MISURE CON QUELLE RIPORTATE NELLE TAVOLE ARCHITETTONICHE

PER QUANTO NON ESPRESSAMENTE INDICATO FARE RIFERIMENTO ALLE TAVOLE DEGLI ARCHITETTONICI

PRESCRIZIONI PER COPRIFERRO



PIEGATURA FERRI



d>10ϕ
4ϕ per ϕ<12mm
5ϕ per 12<ϕ≤16mm
d= 8ϕ per 16<ϕ≤25mm
10ϕ per 12<ϕ≤40mm

CALCESTRUZZO

TIPO STRUTTURA	CLASSE ESPOSIZIONE	COPR. MIN. NOM. (mm)	RAPPORTO A/C MAX	CLASSE MIN. RESISTENZA
FONDAZIONI MURI INTERRATO	XC2	30	0,60	S4	C28/35
PILASTRI	XC4	20	0,60	S4	C32/40
SPALLE	XC4	25	0,50	S4	C32/40

ACCIAIO PER STRUTTURE IN C.A. - BARRE

BARRE ad aderenza migliorata e controllato in stabilimento
fyk ≥450 N/mm2
ftk ≥540 N/mm2

COMUNE DI NOVARA

Nuovi interventi in Ambito T12 Agognate
Seconda Connessione - Nuova Fermata di Agognate
STRALCIO B_Nuova Fermata di Agognate

PROGETTO ESECUTIVO

S STRUTTURE

Fondazioni
Scala 1:200 - 1:50

RAUM engineering

RAUM ENGINEERING SRL
via XX settembre 35, 28100 Novara - ITALY
+39.0321.390335
PIVA/CF 02523970034
www.raum-engineering.com

Consulenze esterne:
Ing. A. Baschenis
Studio STIEL S.r.l.

Prima stesura:
Agosto 2021

Revisione 1:
Novembre 2021

Revisione 2:

Stesura finale:

Consegna:

Es S01